

DRUCKER MODELO 642B CENTRÍFUGA DE ROTOR HORIZONTAL DE VELOCIDADE ÚNICA

Produza separações de amostras de alta qualidade com nosso preço mais acessível. As configurações simples de velocidade única do 642B e o temporizador mecânico ajustável atendem a diversas necessidades de preparação de amostras de sangue. O design exclusivo do rotor permite o processamento horizontal com manutenção mínima e sem incômodos.

Um Grande Valor

Qualidade imbatível para qualquer orçamento. Todas centrífugas chegam completas para operar com o rotor, porta-tubos e garantia de 2 anos, tudo isso a um preço acessível.

Fácil de Usar

O 642B oferece poderoso processamento de velocidade única com um temporizador mecânico facilmente ajustável. Programado para rodar a uma velocidade constante de 1.600 xg, o 642B permite a seleção do tempo de ciclo de 1 a 30 minutos.

Operação com Sistema de Ar

O design exclusivo da carcaça do motor e da câmara de rotação mantém as amostras frescas durante o processamento.

Feita para Durar

Componentes reforçados e motor sem escovas proporcionam anos de funcionamento sem manutenção. A tampa transparente e inquebrável aumenta a segurança do laboratório.

Para Melhor Repetibilidade

Quando consistência é fundamental, considere a **642E** de velocidade única. A 642E é a centrífuga para laboratórios clínicos mais vendida no mundo e apresenta uma interface simples de dois botões e tempo de execução predefinido para todas as necessidades comuns de bioquímica.



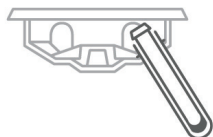
Modelo 642E



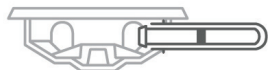
Rotor Horizontal de 2 Estágios

Nosso rotor horizontal oscilante com desento patenteado inclui um suporte para tubos de ensaio exclusivo, permitindo que as amostras permaneçam separadas horizontalmente, ideal para o transporte.

Ângulo de Carregamento



Ângulo de Rotação




Tubos	Aplicações	Centrifugação	Incluindo	Garantia
6 75-100 mm 0,5-10 ml	Bioquímica, Coagulação, PPP	Horizontal 1.600 xg Max RCF 3.400 Max RPM	Rotor, Caçambas, Porta-tubos	2 anos Rotor: garantia vitalícia Garantia estendida disponível

DRUCKER MODELO 642B

642B	Números das Peças
Centrífuga	00-016-009-001
Porta-tubos de 75-100 mm	7713079 (1 qtd)
Plataforma SmartView	00-079-009-001
Extensão de Garantia de 1 ano	03-0-0007-0001
Extensão de Garantia de 2 anos	03-0-0007-0002
Extensão de Garantia de 3 anos	03-0-0007-0006

642B	Especificações
Nível de ruído	65 dBA
Dimensões	11,75 x 14 x 8,75 in 30 x 35,5 x 22 cm
Peso	5 kg (11 lbs)
Aceleração Máxima	10 segundos
Desaceleração Máxima	80 segundos
Potência	115 V – 50/60 Hz



Observe com segurança as amostras através da tampa transparente e inquebrável

Recipiente de proteção reforçado e motor sem escovas para uma operação silenciosa e sem manutenção

Temporizador mecânico facilmente ajustável que pode ser definido de 1 a 30 minutos

Processamento regular a 1.600 xg (3.400 RPM)

OUTROS MODELOS DE DRUCKER



642E

Centrífuga para laboratórios clínicos nº 1 do mundo
Para sangue



HORIZON 6

3 ciclos, disponível para 6, 12, 24 tubos
Para sangue e urina



HORIZON 6 Flex

Mostrador digital, disponível para 6, 12, 24 tubos
10 ciclos, para sangue e urina

LISTADA
PELA FDA



RoHS
Compliant



ISO13485
certified



druckerdiagnostics.com
sales@druckerdiagnostics.com

+1-814-692-7661

