

DRUCKER MODELL 642E

EINSTUFIGE ELEKTRONISCHE ZENTRIFUGE



Der 642E ist die **weltweit meistverkaufte klinische Laborzentrifuge**. Die einfache Zwei-Knopf-Bedienung gewährleistet Wiederholbarkeit und Standardisierung, während das fortschrittliche Design jederzeit eine Bluttrennung in hoher Qualität ermöglicht. Seine voreingestellte Geschwindigkeit und Laufzeit machen den 642E zur idealen Wahl für mehr Konsistenz in Arztpraxen, Patientenzentren und Einsatzorten.

Einfach zu verwenden

Drehen Sie die Proben mit nur einem Knopfdruck. Der 642E bearbeitet 75-100 mm (3-10 ml) Röhren für Biochemie, Koagulation und PPP.

Einfache Einstellungen

Der 642E bietet eine voreingestellte Laufzeit von 10 Minuten bei 1.600 xg für alle gängigen Biochemieanforderungen.

Zuverlässig gebaut

Keine Routinewartung. Der Brushless-Motor und das einzigartige konvektionsbasierte Kühlsystem gewährleisten jahrelang hochwertige Trennungen.

Sicherheit steht an erster Stelle

Schützen Sie Ihr Labor mit dem durchsichtigen, bruchsicheren Deckel, der verriegelt bleibt, bis die Zentrifuge vollständig gestoppt ist.

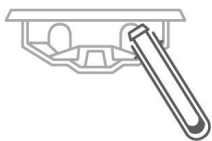
Hoher Mehrwert

Holen Sie sich die weltweit führende klinische Laborzentrifuge zu einem Preis, der zu jedem Budget passt. Das Gerät kommt einsatzbereit mit einem horizontalen Rotor, den Röhrenhaltern und einer 2-Jahres-Gewährleistung zum günstigen Preis.

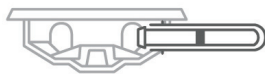
2-stufiger horizontaler Rotor

Unser patentierter horizontaler ausschwenkbarer Rotor beinhaltet einen einzigartigen Reagenzglashalter, der ideale horizontal getrennte Proben herstellt.

Ladewinkel



Drehwinkel



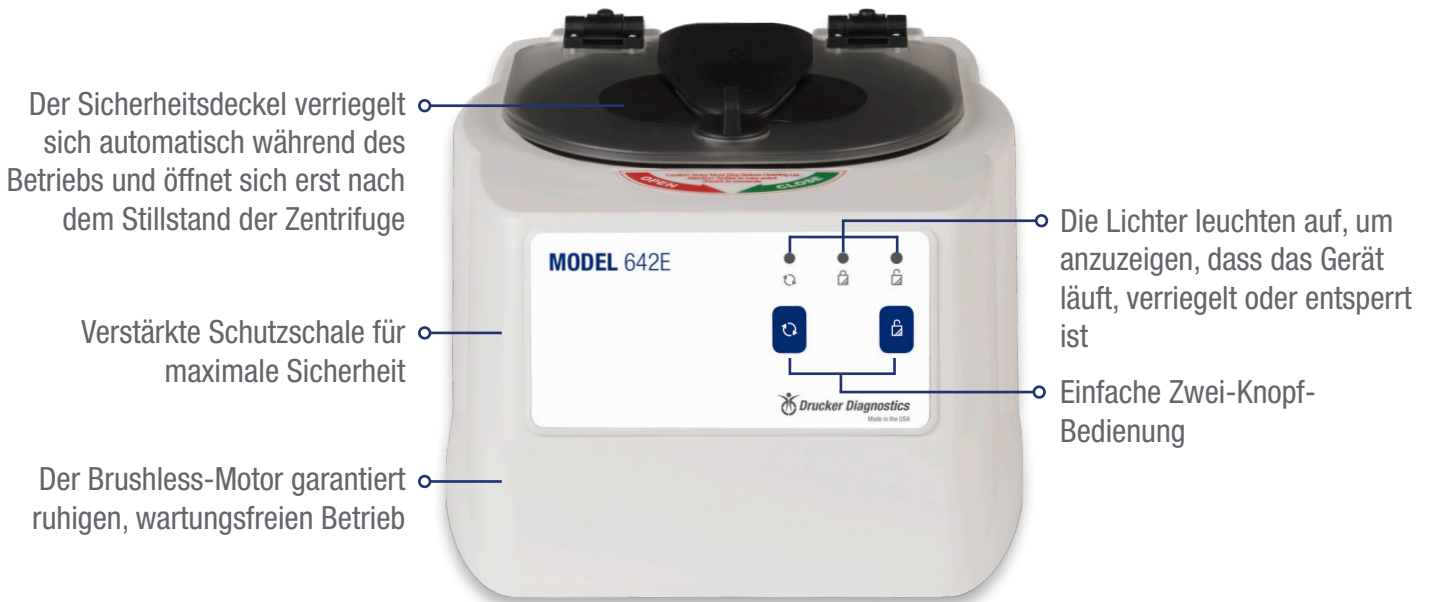
Röhren	Anwendungen	Zentrifugation	Enthalten	Gewährleistung
6 75 & 100 mm 3-10 ml	Biochemie, Koagulation, PPP	Horizontal 1.600 xg Max. Relatives Fliehkraftfeld 3.400 Max.U/min	Rotor Röhrenhalter	2 Jahre Rotor: lebenslange Gewährleistung Erweiterte Gewährleistung verfügbar

In den USA entwickelt und hergestellt. US-Support.

DRUCKER MODELL 642E

642E	Teilenummern
Zentrifuge	00-018-009-001
75-100 mm Röhrchenhalter	7713079 (1 St.)
SmartView-Plattform	00-079-009-001
1 Jahr Gewährleistungverlängerung	03-0-0007-0001
2 Jahre Gewährleistungverlängerung	03-0-0007-0002
3 Jahre Gewährleistungverlängerung	03-0-0007-0006

642E	Spezifikationen
Schallpegel	64 dBA
Abmessungen	11,75 x 14 x 8,75 Zoll 30 x 35,5 x 22 cm
Gewicht	11 Pfund (5 kg)
Maximale Beschleunigung	10 Sekunden
Maximale Verzögerung	20 Sekunden
Leistung	115 V – 50/60 Hz



Der Sicherheitsdeckel verriegelt sich automatisch während des Betriebs und öffnet sich erst nach dem Stillstand der Zentrifuge

Verstärkte Schutzschale für maximale Sicherheit

Der Brushless-Motor garantiert ruhigen, wartungsfreien Betrieb

Die Lichter leuchten auf, um anzuzeigen, dass das Gerät läuft, verriegelt oder entsperert ist

Einfache Zwei-Knopf-Bedienung

ANDERE DRUCKER-MODELLE



642M

Für mobile Zentrifugation
Zur Verwendung mit 12-V-Steckdose



HORIZON

3 Zyklen, Verfügbar für 6, 12, 24 Röhren
Für Blut und Urin



SampleSafe™ Schließbox

24-Stunden-Probenschutz
Top- und Frontlademodell

FDA GELISTET



RoHS
Compliant



ISO13485
certified



druckerdiagnostics.com
sales@druckerdiagnostics.com

+1-814-692-7661

