

DRUCKER MODÈLE 642E

CENTRIFUGEUSE *ÉLECTRONIQUE MONOVITESSE*



La 642E se classe **en tête des ventes de centrifugeuses de laboratoire dans le monde**. Ses commandes simples à deux boutons garantissent la répétabilité et la standardisation, tandis que sa conception de pointe permet d'obtenir systématiquement une séparation de haute qualité des composants sanguins. Sa vitesse et sa durée de centrifugation pré-réglées font de la 642E le choix idéal pour obtenir une séparation cohérente dans les cabinets médicaux, les centres de soins et les endroits isolés.

Simple d'utilisation

Centrifugez vos échantillons d'une simple pression sur un bouton. Adaptée aux tubes de 75-100 mm (3-10 ml), la 642E permet d'analyser la biochimie sanguine, la coagulation et le PPP.

Des réglages simples

La 642E est pré-réglée sur une durée de centrifugation de 10 minutes à 1 600 xg qui convient pour les applications les plus courantes.

Conçue pour durer

Sans entretien. Son moteur sans balais et son système de refroidissement par convection exclusif garantissent des années de séparations de haute qualité.

Une concentration sur la sécurité

Protégez votre laboratoire grâce au couvercle incassable transparent, qui se verrouille jusqu'à l'arrêt complet de la centrifugeuse.

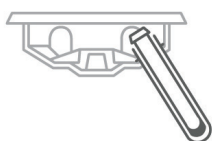
Une valeur sûre

Obtenez la centrifugeuse de laboratoire la plus vendue dans le monde à un prix adapté à tous les budgets. La centrifugeuse est livrée prête à l'emploi, avec un rotor horizontal, des supports de tubes et une garantie de 2 ans, le tout, pour un prix abordable.

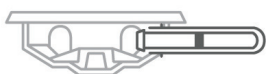
Rotor horizontal à 2 positions

Notre rotor horizontal pivotant breveté comporte un support de tube à essai exclusif idéal pour la séparation horizontale des échantillons.

Angle de chargement



Angle de rotation



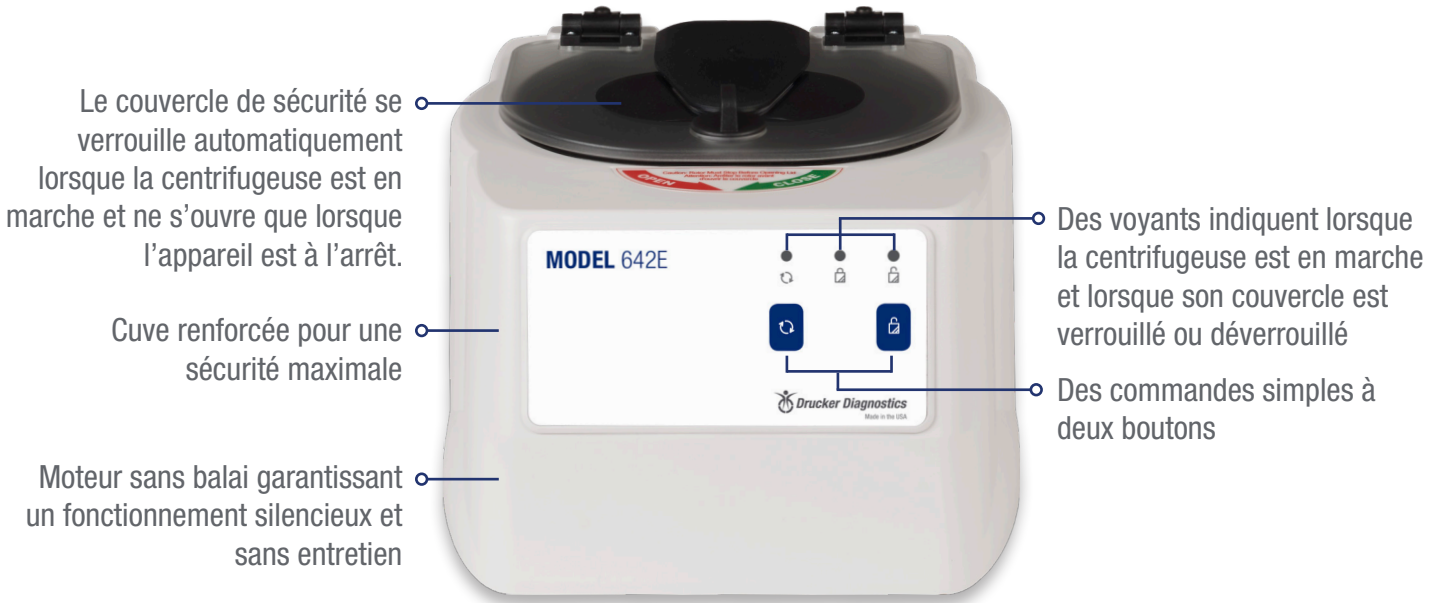
Tubes	Applications	Centrifugation	Inclus	Garantie
<p>6</p> <p>75-100 mm</p> <p>3-10 ml</p>	<p>Biochimie,</p> <p>Coag., PPP</p>	<p>Horizontal</p> <p>FCR max. de 1 600 xg</p> <p>3 400 RPM max.</p>	<p>Rotor</p> <p>supports de tubes</p>	<p>2 ans</p> <p>Rotor : garanti à vie</p> <p>Extension de garantie disponible</p>

Conçue et fabriquée aux États-Unis. SAV également basé aux États-Unis.

DRUCKER MODÈLE 642E

642E	Références
Centrifugeuse	00-018-009-001
Support pour tubes de 75-100 ml	7713079 (qté : 1)
Plateforme SmartView	00-079-009-001
Extension de garantie de 1 an	03-0-0007-0001
Extension de garantie de 2 ans	03-0-0007-0002
Extension de garantie de 3 ans	03-0-0007-0006

642E	Spécifications
Niveau sonore	64 dBA
Dimensions	11,75 x 14 x 8,75 po 30 x 35,5 x 22 cm
Poids	11 lb (5 kg)
Accélération max.	10 secondes
Décélération max.	20 secondes
Alimentation	115 V – 50/60 Hz



Le couvercle de sécurité se verrouille automatiquement lorsque la centrifugeuse est en marche et ne s'ouvre que lorsque l'appareil est à l'arrêt.

Cuve renforcée pour une sécurité maximale

Moteur sans balai garantissant un fonctionnement silencieux et sans entretien

Des voyants indiquent lorsque la centrifugeuse est en marche et lorsque son couvercle est verrouillé ou déverrouillé

Des commandes simples à deux boutons

AUTRES MODÈLES DRUCKER



642M

Idéale pour centrifuger des échantillons lorsque vous êtes en déplacement
Se branche sur la prise 12 V de votre véhicule



HORIZON

3 cycles préprogrammés, disponible pour 6, 12, 24 tubes
Pour le sang et l'urine



Coffre de transport verrouillable SampleSafe™

Protection des échantillons pendant 24 heures
Modèles à ouverture par le haut ou frontale

**ENREGISTRÉE
AVEC LA FDA**



**RoHS
Compliant**



**ISO13485
certified**



druckerdiagnostics.com
sales@druckerdiagnostics.com

+1-814-692-7661

